

# Checklist

JE KEUKEN INDIVIDUEEL VORMGEVEN



Ieder mens is uniek en dat geldt ook voor de keuken waarin je woont, kookt en leeft. Afgestemd op wat je nodig hebt en je persoonlijke smaak ontstaat er een keuken helemaal. Met onze keukenchecklist kun je al voor het adviesgesprek met je adviseur een idee vormen over de belangrijkste zaken. Zo kan deze checklist worden ingezet als rode draad voor het gesprek en het advies. Vind samen met ons je eigen unieke droomkeuken!

**schüller.**

# Mensen

## Hoeveel personen telt je huishouden?

Volwassenen

Kinderen

## Hoe lang is de persoon die het vaakst in de keuken aan het werk is?

cm Lichaamslengte

cm Ellebooghoogte\*

## De persoon die het vaakst in de keuken bezig is, is

rechtshandig

linkshandig

## Hoe vaak kook je?

dagelijks

4 – 6 keer per week

2 – 3 keer per week

1 keer per week

minder vaak / onregelmatiger

## Hoe kook je?

het liefst uitgebreid

vegetarisch / veganistisch

niet al te uitgebreid

snel en simpel

## Gebruik je bij het koken elektronische media?

Ja, mijn smartphone

Ja, de televisie

Ja, mijn tablet

Ja, de radio

Anders:

## Gebeurt er in de keuken nog meer behalve koken (bijv. computerwerkplek, tv-kijken, oppassen op de kinderen) of heb je andere speciale eisen (bijv. andere werkhoogten, rolstoelvriendelijk)?

## Hoe zou je je smaak omschrijven?

gezellig

praktisch

hoge kwaliteit

comfortabel

opvallend

minimalistisch

veelzijdig

gestructureerd

individueel

uitnodigend

kleurrijk

chique

Anders:

## Waar eet je / je gezin meestal de maaltijden?

in de keuken

in de eetkamer

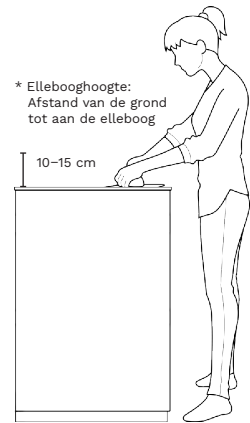
in de woonkamer

## Waar ontvang je meestal je gasten?

in de keuken

in de eetkamer

in de woonkamer



# Ruimte

---

**Waar woon je?**

in een huis  
nieuwbouw

in een appartement  
bestaand gebouw

ik huur

ik ben eigenaar

---

**Op welke verdieping woon je?**

---

**Welke vormen van energie gebruik je in je woning?**

elektriciteit

gas

---

**Hoe wordt het water verwarmd?**

centraal via een leiding

apart via een boiler

---

**Hoe ziet het ontwerp van de keuken eruit? De keuken**

bevindt zich in een aparte ruimte

is open en gaat over in de woon- en eetkamer

---

**Hoe groot is de keuken?**

m<sup>2</sup> Oppervlakte

m Lengte

m Breedte

m Hoogte

---

**Zijn er bouwtechnische wijzigingen mogelijk en gewenst?**

ja

nee

---

**Hoe zien de muren eruit? \***

tegelwanden

betonwanden

montagebouw / gipsplaten

enkelvoudige planken

dubbele planken

\* Details over het soort muren dat je hebt, kun je het beste met je adviseur bespreken omdat dit samen hangt met het keukendesign dat je voor ogen hebt.

---

**Welke materialen en kleuren worden er gebruikt?**

op de vloer

op de muren

---

**Hangen er radiatoren?**

ja

neen, nog niet

neen, er is vloerverwarming

---

**Zijn er bouwtechnische details waarmee rekening dient te worden gehouden?**

---

# Design

## Welke vorm moet je keuken hebben en waarvoor zou je een kookeiland gebruiken?

keuken uit één blok



L-vormig



keuken uit twee delen



U-vormig



met kookeiland



L-vormig met kookeiland



om voor te bereiden

om af te wassen

om te koken

om te eten

## Welk front wil je?

laminaat uni

laminaat steen-, staal- of ander decor

glas

laminaat houtdecor

hoogglans

lak

mat

hout / fineer

## Welk materiaal wil je voor je werkblad?

laminaat uni

laminaat staaldecor

SensiQ

laminaat houtdecor

kwartssteen

steen / graniet

laminaat steendecor

keramiek

glas

massief hout

## Van welke kleuren houdt je? Heb je al een speciaal decor in gedachten?

## Welke grepen wil je?

standaard handgrepen




greepopeningen



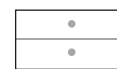
staafgrepen




greeplijsten



Knoppen



greeploos / met TIP-ON



## Hoe moet de nis eruitzien?

betegeld

Motiefdessins op Melamine

Motiefdessins op Melamine

Glas effenkleurig mat

Motiefdessins op Glas

Glas effenkleurig glans

van hetzelfde materiaal als het werkblad

## Hoe moet je keuken er uitzien?

overwegend gesloten kasten

overwegend open rekken

**Materialen en oppervlakken, vormen en kleuren maken uw keuken helemaal individueel.** Hier vindt u inspiratie voor frontkeuzes, aanrechtbladen en handgrepen, maar ook voor nichepanelen. Of bekijk gewoon het samenspel van verschillende elementen met behulp van onze **keukenconfigurator**.



# Organisatie

## Welke opbergruimtes heb je verder naast je keuken nog?

berging / voorraadkamer      opbergruimte / kelder      bijkeuken

## Hoeveel opbergruimte heb je nodig voor de volgende zaken?

levensmiddelen	weinig	veel
glazen en servies	weinig	veel
bestek, keukengerei en hulpmiddelen	weinig	veel
kommen, schalen en opbergdozen	weinig	veel
pannen, koekenpannen en kookgerei	weinig	veel
keukenmachines	weinig	veel
reinigingsmiddelen en afwasgerei	weinig	veel

## Wat wil je nog meer in je keuken onderbrengen?

## Van welk materiaal moet de binnenkant van de keukenlades vervaardigd zijn?

Hout

Kunststof



## Wil je speciale opbergsystemen?

Flex-Boxen van echt hout

Hoekonderkast LE MANS of hoekonderkast met C-Slide

Hoekliftkast met verzinkbare plateaus

Bovenkast, elektronisch geopend

Hoge kast met C-SLIDE

Onderkast voor recycling (optioneel elektronisch geopend)

Hoge kast met afzonderlijk uitschuifbare laden, een geheel uittrekbaar voorraadsysteem of etagesysteem met bakjes

Hoge kast voor drankkratten

Opzetkast met jaloezie

Uittrekplateaus

OrgaWall

Andere wensen:

**Het uiterlijk van je keuken bepaalt in grote mate hoe deze ingericht wordt.** Met moderne en innovatieve oplossingen creëer je een ordelijk geheel.



# Apparatuur

---

**Moet bestaande apparatuur in de nieuwe keuken worden gemonteerd?**

ja, de volgende apparaten:

nee

---

**Wil je je apparaten met Smart Home bedienen?**

ja

nee

---

**Welk type kookplaat wil je?**

inductie

keramisch

gas

ergonomisch verlaagd

hoekopstelling

kookeilandopstelling

Andere wensen:

---

**Welk voor type afzuiging wil je?**

luchtafvoer

luchtre circulatie

wandafzuigkap

eilandafzuigkap

plafondafzuiging

werkbladafzuiging

Andere wensen:

---

**Welk type oven wil je?**

hoog ingebouwd

onderbouwmodel

Andere wensen:

---

**Welk type vaatwasser wil je?**

hoog ingebouwd

onderbouwmodel

deels geïntegreerd

volledig geïntegreerd

Andere wensen:

---

**Welk type koelkast wil je?**

geïntegreerd

vrijstaand

Koel-vriescombinatie

Andere wensen:

---

**Hoe moeten je spoelbak en je kranen eruitzien?**

inbouw- / opbouwspoelbak

vlak ingewerkte spoelbak

onderbouwspoelbak

edelstaal

keramiek

composietmateriaal

emaille

eengreepsmengkraan

tweegreepskraan

uittrekbare spoelkop

Andere wensen:

---

**Welke andere apparaten wil je in je keuken?**

stoomkoker

magnetron

koffiezetautomaat

radio / tv

Andere wensen:

---

# Details

---

## Welk soort verlichting wil je?

werkbladverlichting (LED)

omgevingsverlichting

plafondverlichting

plintverlichting

binnenverlichting in kasten

verlichte kastbodems

Andere wensen:

---

## Wilt u uw keuken of eetkamer verder inrichten met woonelementen?

Bijzettafel

sideboard

open rek

Tafel en banken

vitrinekast

hoge garderobekast

---

## Voor hoeveel personen moet er plek zijn om te eten?

---

## Hoe moet het eetgedeelte eruitzien?

afzonderlijke eettafel

toog / bar om aan te eten

aanbouwtafel

---

## Welk budget heb je voor de keuken?

maximaal 5.000 €

maximaal 10.000 - 15.000 €

maximaal 20.000 €

maximaal 30.000 €

maximaal 40.000 €

ik wil me niet vastpinnen op een budget

---

## Wanneer is de inbouw van de keuken gepland?

---

## Wat wil je verder nog bespreken met je keukenadviseur?

---

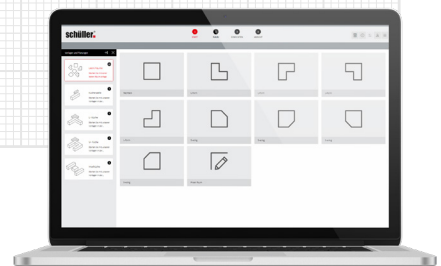
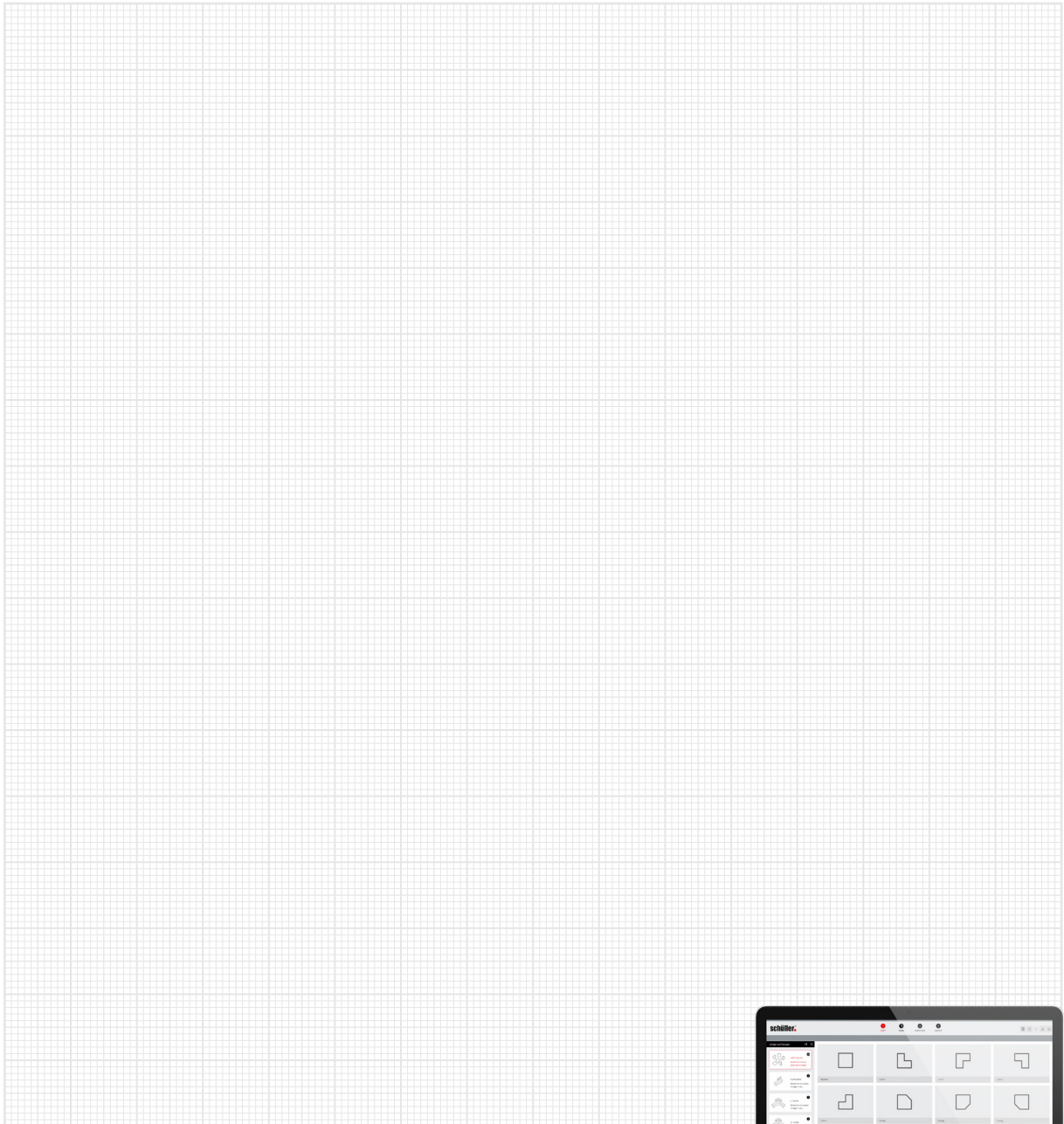
Heb je de checklist ingevuld en wil je nu graag een advies? Zoek hier een keukenadviseur in de buurt.



# Ruimte

---

Voor een zo concreet mogelijk ontwerpvoorstel kun je hier alvast een schets van je keukenruimte maken en de positie van deuren, ramen en elektriciteits-, gas- en waterleidingen markeren.



Of u kunt eenvoudig en gemakkelijk gebruik maken van onze online keukenplanner: [kuechenplaner.schueller.de/?l=nl](https://kuechenplaner.schueller.de/?l=nl)

**schüller.**